



DISTRIBUZIONE PER CONTO: MODELLI A CONFRONTO E GESTIONE LOGISTICA

**Modello Adottato nella Regione Marche per
la distribuzione dei farmaci del PHT
(prontuario della distribuzione diretta)**

Maruska Renzi

Roma 14-15 maggio 2016

AGENDA

- **ATTORI**
- **OBIETTIVO DELLA REGIONE MARCHE**
- **ORGANIZZAZIONE DELLA DPC NELLA REGIONE MARCHE**

- **LE DIVERSE MODALITA' DI DISTRIBUZIONE IN ITALIA**
 - Le modalità di distribuzione dei medicinali previste dalla legge n. 405/2001:
 - Caso A): Distribuzione attraverso il canale ordinario a condizioni predefinite dall' ASL (la proprietà del farmaco è della filiera distributiva);
 - Caso B) Distribuzione in nome e per conto (la proprietà del farmaco è della struttura pubblica)
 - La specificità delle modalità distributive applicate nella Regione Marche

- **VANTAGGI DELLA REGIONE MARCHE**

- **LE PRINCIPALI ATTIVITA' DEL CO.D.IN. MARCHE**

- **NUOVO ACCORDO REGIONALE D.L.gs 881/2015**

- **CONCLUSIONI**

REGIONE MARCHE

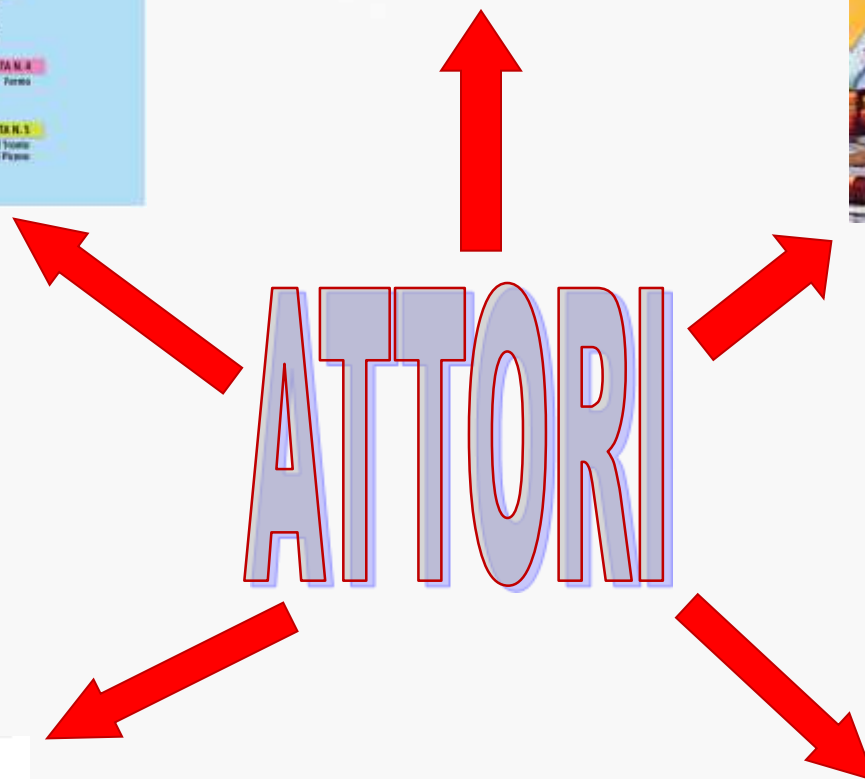


CONSORZIO CO.D.IN. MARCHE



INDUSTRIA FARMACEUTICA

ATTORI



UTENTE FINALE

DISTRIBUZIONE PER CONTO 2015: SPESA REGIONE MARCHE

VALORE AL PREZZO DI FUSTELLA	84.203.943,23
VALORE FARMACI ACQUISTATI (IVA INCLUSA)	41.660.432
PEZZI RIMBORSATI	1.236.792
SPESA REGIONE MARCHE (IVA INCLUSA)	48.260.432

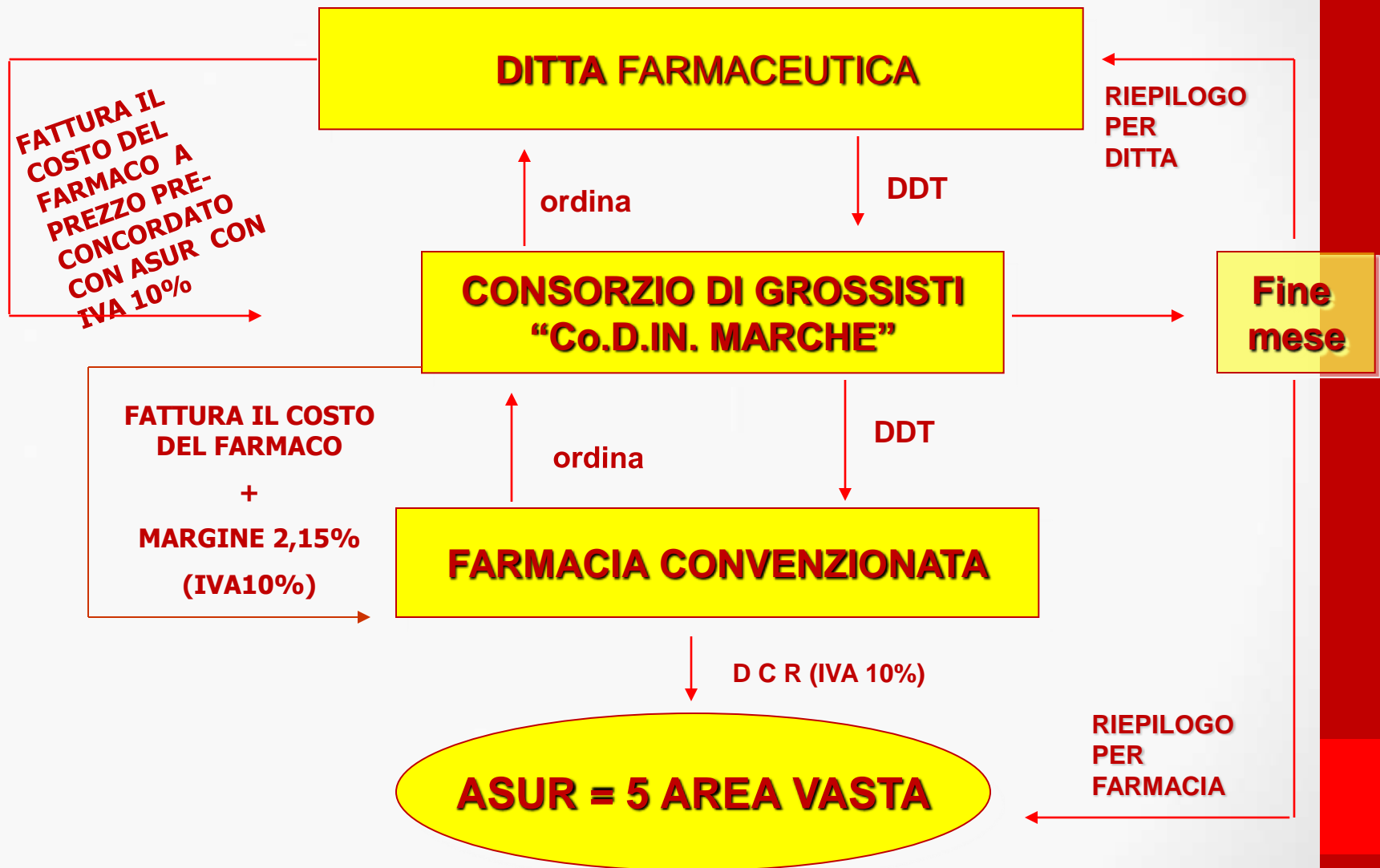
REGIONE MARCHE OBBIETTIVI:

- ✓ Agevolare i cittadini nell'accesso alle prestazioni del SSR, grazie alla capillare diffusione delle farmacie convenzionate;**
- ✓ Riconoscere e valorizzare il ruolo sanitario e sociale delle farmacie convenzionate ;**
- ✓ Favorire il governo e la razionalizzazione della spesa farmaceutica territoriale;**
- ✓ Trasferire i costi diretti e indiretti sull'esternalizzazione.**

ORGANIZZAZIONE

- **La Regione Marche predispose un elenco per i farmaci che saranno distribuiti in DD o in DPC;**
- **Asur Marche realizza l'appalto per la fornitura dei farmaci della distribuzione per conto (DPC), in base al capitolato speciale contenente il fabbisogno dei singoli farmaci.**
- **Il CO.D.IN. Marche acquista dalle aziende fornitrici i medicinali della distribuzione per conto sulla base di apposito accordo sottoscritto tra Aziende Fornitrici, Asur e CO.D.IN.**

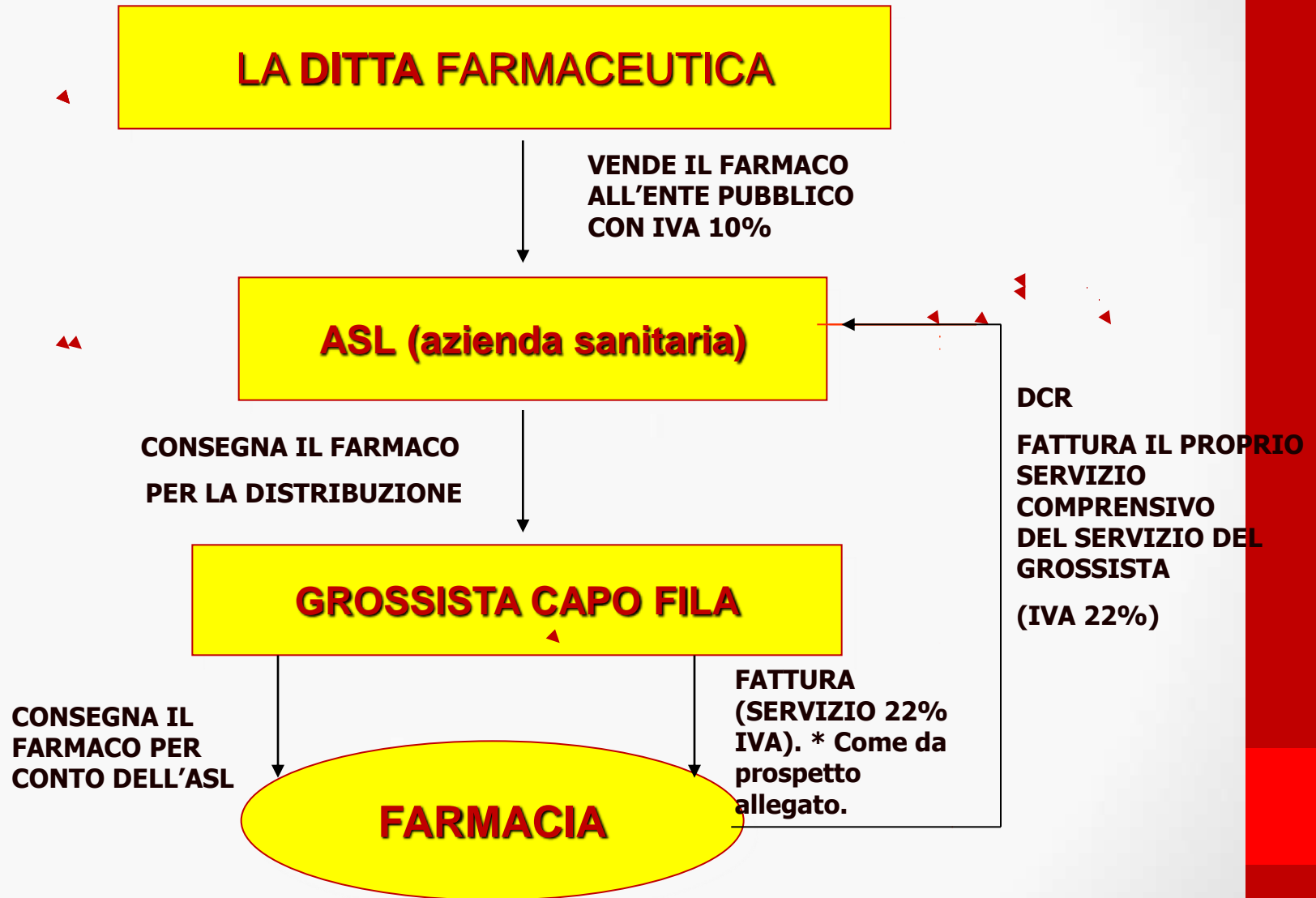
COME FUNZIONA LA DPC NELLE MARCHE



ACCORDI ECONOMICI NELLA REGIONE MARCHE

- **Le Aziende Farmaceutiche forniscono al CO.D.IN. i farmaci di cui al PHT indicati dalla Regione Marche, al prezzo previsto per i farmaci forniti alle ASL del Servizio Sanitario Nazionale (legge 386/1974).**
- **Il CO.D.IN. fattura alle farmacie il costo di acquisto del farmaco maggiorato di un 2,15 % del prezzo al pubblico, più l'IVA di legge (10%).**
- **L'A.S.U.R. attraverso le singole Aree Vaste, liquidano alle farmacie l'importo addebitato dal CO.D.IN., maggiorato di euro 3,50 al pezzo per le farmacie urbane e euro 4,00 al pezzo per le farmacie rurali sussidiate (comprensivo dell'IVA al 10 %).**
- **Le farmacie pagano il CO.D.IN. a 60 GG D.F. fine mese. Il CO.D.IN. paga le Aziende Farmaceutiche a 60 GG D.F. fine mese.**

COME FUNZIONA LA DISTRIBUZIONE IN NOME E PER CONTO NELLE ALTRE REGIONI



REGIONI	MARGINE FARMACIA	MARGINE D.I.	TOTALE MARGINE	IVA 22%	IVA 10%	TOTALE COSTO (IVA incl.)
LIGURIA	4,25	1,25	5,50	1,21		6,71
PIEMONTE	4,25	1,25	5,50	1,21		6,71
VENETO	3,90	1,10	5,00	1,10		6,10
FRIULI V.G.	4,25	1,25	5,50	1,21		6,71
BOLZANO	6,30	1,39	7,69	1,43		9,12
TRENTINO	6,40	1,41	7,81	1,43		9,24
EMILIA	3,88	0,85	4,73	0,85		5,58
TOSCANA	4,75	1,04	5,79	1,04		6,83
UMBRIA	4,90	1,08	5,98	1,08		7,06
MARCHE	4,90	0,49	5,39	0,49		5,88
MOLISE	5,00	1,10	6,10	1,10		7,20
CAMPANIA	6,25	1,38	7,63	1,38		9,01
BASILICATA	5,90	1,23	7,20	1,23		8,43
PUGLIA	6,10	2,25	8,35	1,84		10,19
CALABRIA	4,6	1,90	6,50	1,43		7,93
SARDEGNA	3,90	1,10	5,00	1,10		6,10
SICILIA	3,40	1,10	4,50	0,99		5,49

LOMBARDIA
LAZIO

- Nell'elenco sono escluse la Lombardia e il Lazio che utilizzano un sistema di remunerazione legato al prezzo al pubblico

VANTAGGI REGIONE MARCHE

- 1. minor costo per differente aliquota IVA gravante sui corrispettivi per i servizi forniti dai grossisti e dalle farmacie (DPC) e dai servizi forniti dal CO.D.IN. e dalle farmacie con la "Distribuzione per conto"(schema A);**
- 2. minore carico burocratico per tracciabilità (lotto, scadenza, n. confezione);**
- 3. eliminazione dei costi di gestione (scorte di farmaci, resi a fornitore, ordini farmaci, assicurazioni, canone di locazione, ecc..);**
- 4. Eliminazione della contabilizzazione di circa 3300 fatture annue, in quanto è il CO.D.IN. che paga le fatture del fornitore;**
- 5. eliminazione del costo del personale (consideriamo 4-5 farmacisti full-time addetti alla gestione della DPC);**
- 6. minor costi finanziari (Asur Marche non sopporta alcun costo, se non quello del farmaco distribuito dalla farmacia Convenzionata);**

SCHEMA (A)

ANNI	Confezioni GEN-DIC	Spesa Regionale IVA inclusa 10%	Costo farmacie IVA inclusa 10%	Costo CO.D.IN. MARCHE IVA inclusa 10%	Costo Farmacie (IVA inclusa) 20%- 21%- 22%	Costo CO.D.IN (IVA inclusa) 20% -21%- 22%	Minor Costo per IVA
	A	B	C	D	E	F	(E+F)-(C+D)
2009	707.101	44.561.789	3.889.055	1.944.527	4.242.606	2.121.303	530.327
2010	812.677	48.607.639	4.469.723	2.100.770	4.876.062	2.291.749	597.318
2011	901.274	51.608.261	4.957.007	2.280.223	5.439.250	2.502.055	704.075
2012	964.454	50.943.376	5.304.497	2.227.888	5.834.947	2.450.677	753.239
2013	1.054.277	49.235.753	4.620.000	1.899.880	5.082.000	2.089.868	651.988
2014	1.154.494	48.720.855	4.444.801	1.727.000	4.929.689	1.915.400	673.288
2015	1.236.792	48.260.432	4.817.783	1.782.217	5.343.359	1.976.640	719.999
TOTALI	6.832.069	341.938.105	32.502.866	13.962.505	35.747.913	15.347.692	4.630.234

LE ATTIVITA' DEL CONSORZIO CO.D.IN. MARCHE

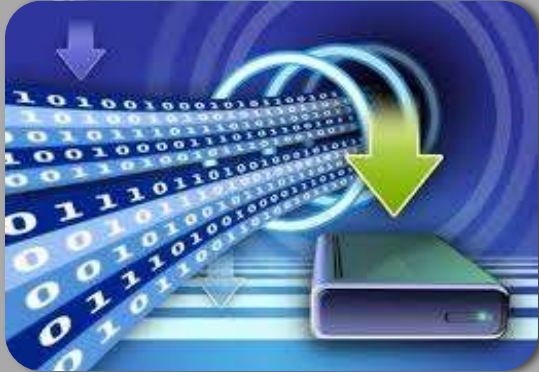




NOVITA'

Potenziare l'integrazione del farmacie nel SSR, riconoscendo loro il ruolo di farmacia dei servizi o di comunità sia nell'erogazione dei farmaci e dei dispositivi medici, sia in quella di prestazioni a carattere sanitario e socio sanitario

PROGETTO VALORIZZAZIONE PROFESSIONALE

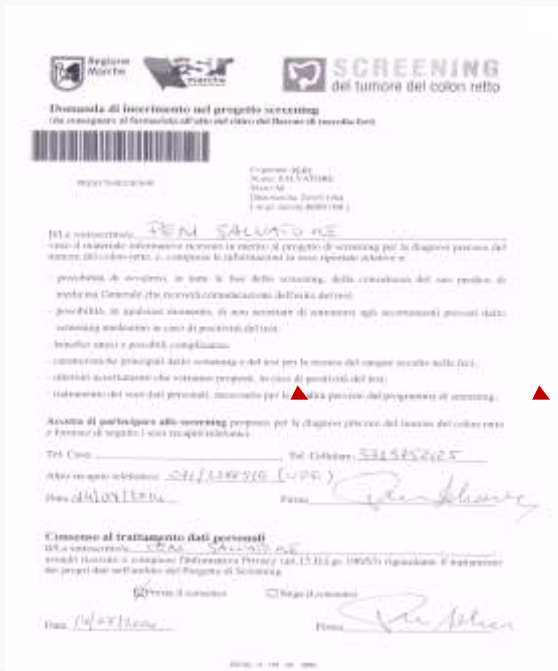
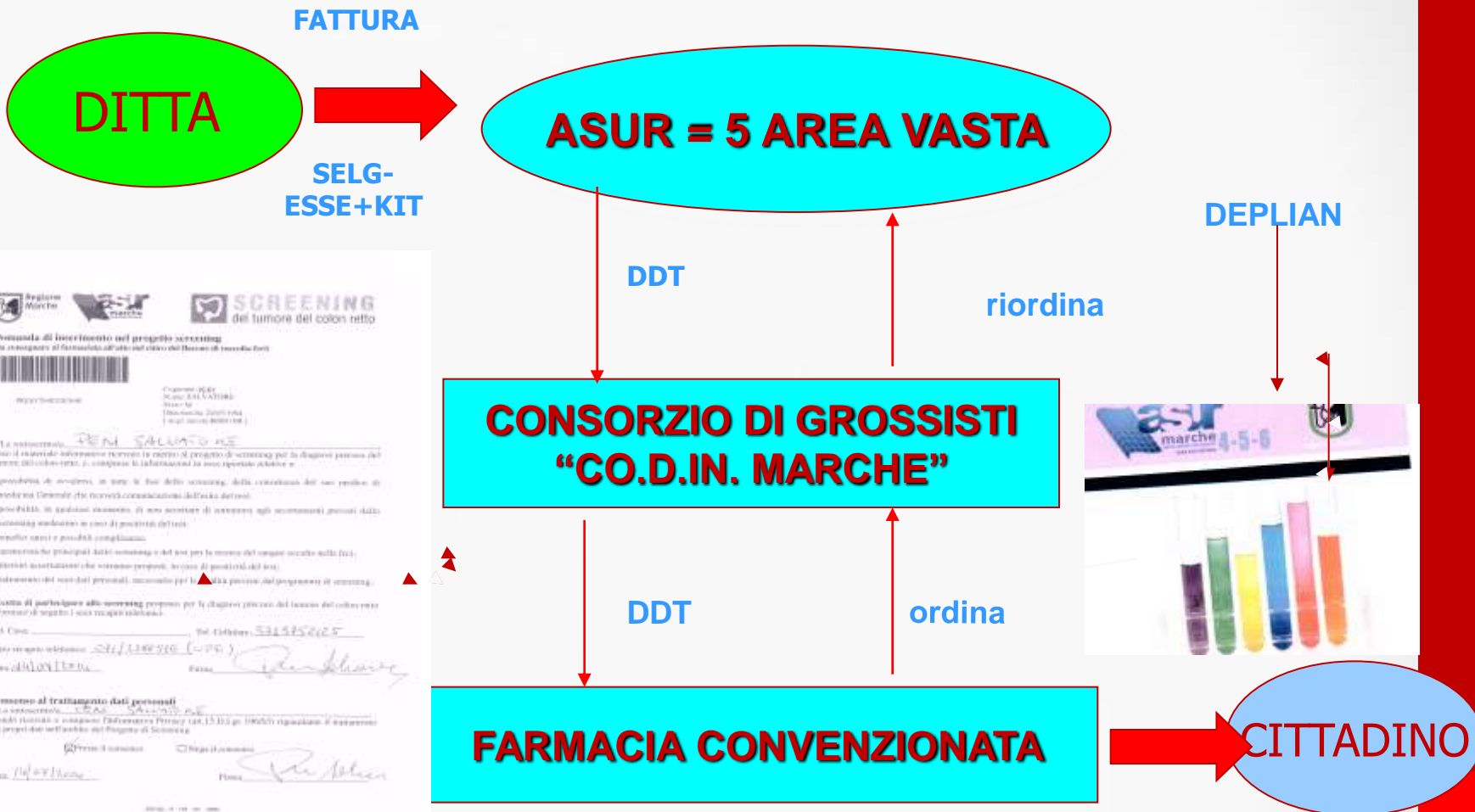


**Fornitura dei dati
e delle immagini
delle ricette
spedite in
convenzionata e
in DPC**

**Fornitura di un
software per
elaborare i dati di
consumo e
statistici della
convenzionata e
della DPC**

**Partecipazione al
progetto
screening colon
retto**

PERCORSO SCREENING COLON RETTO



PROGETTO VALORIZZAZIONE PROFESSIONALE



Partecipazione a progetti regionali di farmacovigilanza



Verifica dei piani terapeutici per NAO, GH, EPO, G-CSF

NUOVO ACCORDO DPC



NUOVO ACCORDO DPC

Verifica dei piani terapeutici per le seguenti categorie farmacologiche: NAO, GH, EPO, G-CSF

DESCRIZIONE

- 1) Adesione formale al progetto
- 2) Applicazione del programma PT ONLINE per la spedizione dei farmaci ricompresi nel progetto

TARGET

- 1) Inserimento della farmacia nel sistema PT ONLINE
- 2) Avvio dal 1° febbraio 2016, il target sarà definito dopo 5 mesi di attività

INDICATORE

- 1) Attestazione CODIN Marche
- 2) Attestazione ASUR Marche

PESO
30%

CONCLUSIONI

**IL MODELLO DI DISTRIBUZIONE
PER CONTO (DPO) ADOTTATO
NELLE
RAGGIUN
OBIETTIVI
SPESA,
TRASCURA
EFFICIEN
CONFRON**



**MARCHE
PORTANTI
MIO DI
ALTRO
NO DI
NO NEI**

IL DELL ASSISTITO

Grazie!